

(上接第四版)

(二)资产总计

2013年末,工业企业法人单位资产总计2334.89亿元,比2008年末增长59.5%(详见表2-3)。

表2-3 按行业分组的工业企业法人单位资产总计

Table with 2 columns: Industry (e.g., 合计, 煤炭开采和洗选业, 黑色金属矿采选业), and Asset Total (亿元) (e.g., 2334.89, 428.62, 59.85).

(五)高技术产业(制造业)

2013年末,平顶山市共有规模以上高技术产业(制造业)企业法人单位21个,比2008年末增长16.7%;占规模以上制造业的比重为4.0%,比2008年提高1.0个百分点。

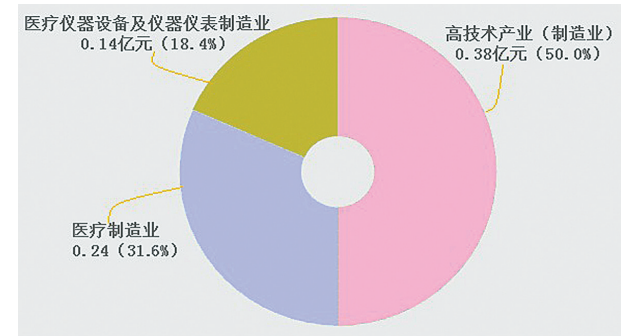
2013年,规模以上高技术产业(制造业)企业法人单位R&D经费支出0.38亿元,比2008年增加0.37亿元。

2013年,规模以上高技术产业(制造业)企业法人单位全年专利申请量24件,比2008年增加23件;其中发明专利申请1件,所占比重为4.2%,比规模以上制造业平均水平低41.5个百分点。

表2-6 按领域分规模以上高技术产业(制造业)企业法人单位R&D经费支出及投入强度

Table with 3 columns: Field (e.g., 高技术产业(制造业), 医药制造业, 医疗器械及设备仪器制造业), R&D经费支出(亿元), and R&D经费投入强度(%).

图2-2 按领域分规模以上高技术产业(制造业)企业法人单位R&D经费支出



二、建筑业

(一)企业法人单位数和从业人员

2013年末,平顶山市共有建筑业企业法人单位415个,从业人员6.75万人,分别比2008年末增长43.6%和12.9%。

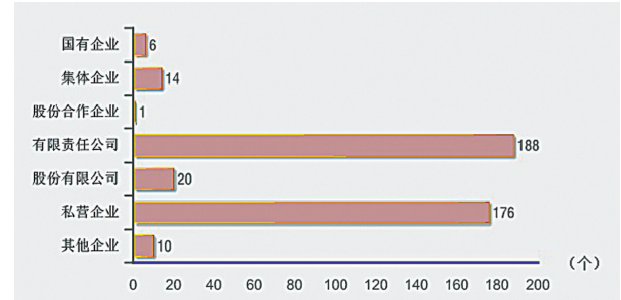
建筑业企业法人单位中,全部为内资企业。其中,国有企业占全部建筑业企业法人单位的1.4%,集体企业占3.4%,私营企业占42.4%。

建筑业企业法人单位从业人员中,国有企业占全部建筑业企业法人单位从业人员的1.7%,集体企业占3.3%,私营企业占32.4%(详见表2-7)。

表2-7 按登记注册类型分组的建筑业企业法人单位和从业人员

Table with 3 columns: Registration Type (e.g., 合计, 内资企业, 国有企业), Number of Units, and Number of Employees.

图2-3 按登记注册类型分组的建筑业企业法人单位



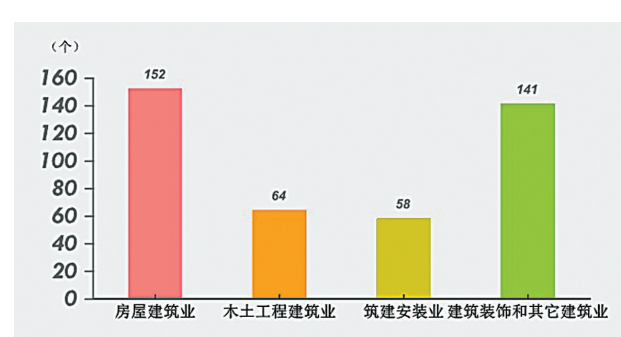
建筑业企业法人单位中,房屋建筑业占36.6%,土木工程建筑业占15.4%,建筑安装业占14.0%,建筑装饰和其他建筑业占34.0%。

建筑业企业法人单位从业人员中,房屋建筑业占78.3%,土木工程建筑业占13.3%,建筑安装业占4.0%,建筑装饰和其他建筑业占4.4%(详见表2-8)。

表2-8 按行业分组的建筑业企业法人单位和从业人员

Table with 3 columns: Industry (e.g., 合计, 房屋建筑业, 土木工程建筑业), Number of Units, and Number of Employees.

图2-4 按行业分组的建筑业企业法人单位



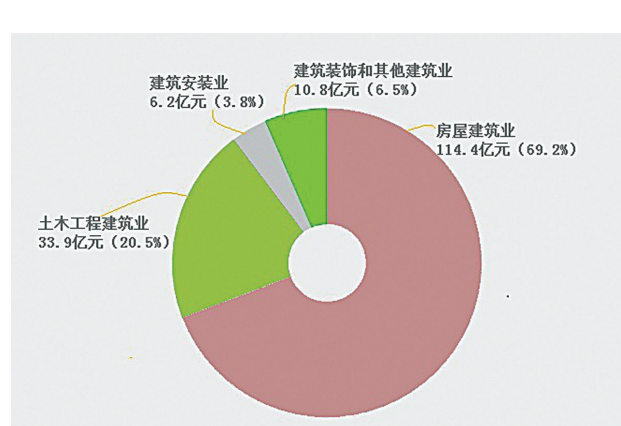
(二)资产总计

2013年末,平顶山市建筑业企业法人单位资产总计165.30亿元,比2008年末增长107.7%(详见表2-9)。

表2-9 按行业分组的建筑业企业法人单位资产总计

Table with 2 columns: Industry (e.g., 合计, 房屋建筑业, 土木工程建筑业), and Asset Total (亿元) (e.g., 165.3, 114.4, 33.9).

图2-5 按行业分组的建筑业企业法人单位资产总计



注释:

[1]规模以上工业:是指全部年主营业务收入2000万元及以上的法人工业企业。

[2]高技术产业(制造业):按照《高技术产业(制造业)分类(2013)》,高技术产业(制造业)具体包括医药制造业,航空、航天器及设备制造业,电子及通信设备制造业,计算机及办公设备制造业,医疗仪器设备及仪器仪表制造业。

[3]研究与试验发展:是指在科学技术领域,为增加知识总量,以及运用这些知识去创造新的应用而进行系统的、创造性的活动,包括基础研究、应用研究、试验发展三类活动。

[4]R&D经费投入强度:是指R&D经费支出与主营业务收入之比。

[5]公报中,法人单位与企业法人单位概念不同。法人单位包括企业法人、事业单位法人、机关法人、社会团体法人和其他成员组织法人、其他法人;企业法人是全部法人单位中的一种单位类型,包括领取《企业法人营业执照》的各类企业,以及个人独资企业、合伙企业。

[6]本公报中的国有企业,指企业全部资产归国家所有,并按《中华人民共和国企业法人登记管理条例》规定登记注册的非公司制的经济组织。不包含有限责任公司中的国有独资公司。

[7]表中的合计数和部分计算数据因小数取舍而产生的误差,均未作机械调整。

(第三号)

根据第三次全国经济普查结果,现将全省服务业主要数据公布如下:

一、批发和零售业

(一)企业法人单位数和从业人员

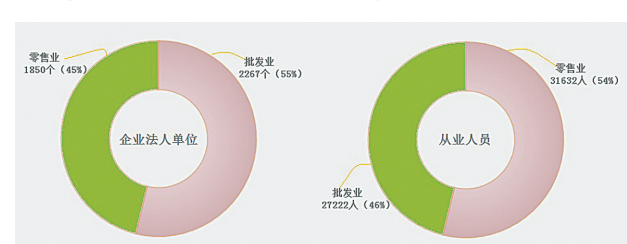
2013年末,平顶山市共有批发和零售业企业法人单位4117个,从业人员58854人,分别比2008年末增长88.2%和33.2%。

在批发和零售业企业法人单位中,批发业占55.1%,零售业占44.9%。在批发和零售业企业法人单位从业人员中,批发业占46.3%,零售业占53.7%(详见表3-1)。

表3-1 按行业分组的批发和零售业企业法人单位和从业人员

Table with 3 columns: Industry (e.g., 合计, 批发业, 农、林、牧产品批发), Number of Units, and Number of Employees.

图3-1 批发和零售业企业法人单位和从业人员结构



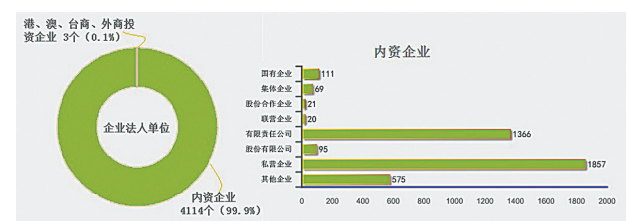
在批发和零售业企业法人单位中,内资企业占99.9%,港、澳、台商投资企业只有1家,外商投资企业只有2家。内资企业中,国有企业占全部批发和零售业企业法人单位的2.7%,股份有限公司占2.3%,有限责任公司占33.2%,私营企业占45.1%。

在批发和零售业企业法人单位从业人员中,内资企业占99.98%,港、澳、台商投资企业占0.01%,外商投资企业占0.01%(详见表3-2)。

表3-2 按登记注册类型分组的批发和零售业企业法人单位和从业人员

Table with 3 columns: Registration Type (e.g., 合计, 内资企业, 国有企业), Number of Units, and Number of Employees.

图3-2 按登记注册类型分组的批发和零售业企业法人单位



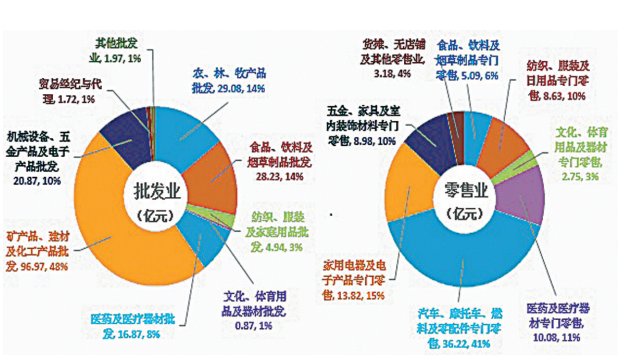
(二)资产总计

2013年末,批发和零售业企业法人单位资产总计313.1亿元,比2008年末增长160.1%。其中,批发业企业法人单位资产总计201.5亿元,零售业企业法人单位资产总计111.6亿元,分别比2008年末增长147.3%和187.0%(详见表3-3)。

表3-3 按行业分组的批发和零售业企业法人单位资产总计

Table with 2 columns: Industry (e.g., 合计, 批发业, 农、林、牧产品批发), and Asset Total (亿元) (e.g., 313.1, 201.5, 29.1).

图3-3 按行业分组的批发和零售业企业法人单位资产总计



二、交通运输、仓储和邮政业

(一)企业法人单位数和从业人员

2013年末,平顶山市共有交通运输、仓储和邮政业企业法人单位269个,从业人员13141人,分别比2008年末增长84.2%和9.3%。

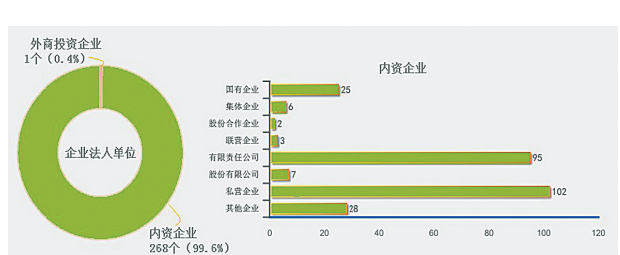
在交通运输、仓储和邮政业企业法人单位中,内资企业占99.6%,外商投资企业占0.4%。

在交通运输、仓储和邮政业企业法人单位从业人员中,内资企业占96.9%,外商投资企业占3.1%(详见表3-4)。

表3-4 按登记注册类型分组的交通运输、仓储和邮政业企业法人单位和从业人员

Table with 3 columns: Registration Type (e.g., 合计, 内资企业, 国有企业), Number of Units, and Number of Employees.

图3-4 按登记注册类型分组的交通运输、仓储和邮政业企业法人单位



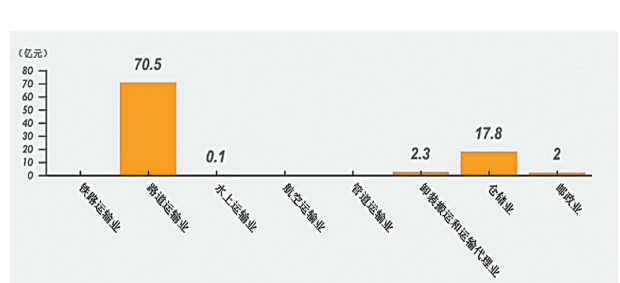
(二)资产总计

2013年末,交通运输、仓储和邮政业企业法人单位资产总计92.7亿元(详见表3-5)。

表3-5 按行业分组的交通运输、仓储和邮政业企业法人单位资产总计

Table with 2 columns: Industry (e.g., 合计, 道路运输业, 水上运输业), and Asset Total (亿元) (e.g., 92.7, 70.5, 0.1).

图3-5 按行业分组的交通运输、仓储和邮政业企业法人单位资产总计



三、住宿和餐饮业

(一)企业法人单位数和从业人员

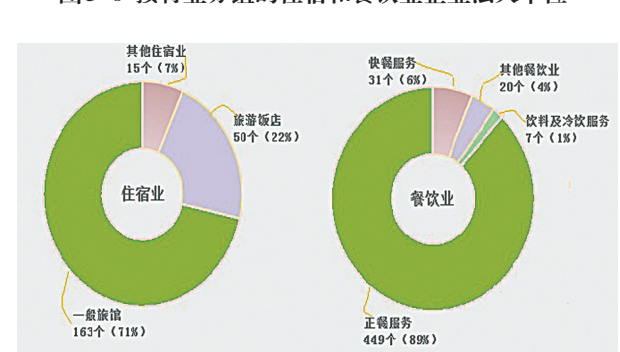
2013年末,平顶山市共有住宿和餐饮业企业法人单位735个,从业人员19787人,分别比2008年末下降3.7%和增长5.2%。

在住宿和餐饮业企业法人单位中,住宿业占31.0%,餐饮业占69.0%。在住宿和餐饮业企业法人单位从业人员中,住宿业占50.9%,餐饮业占49.1%(详见表3-6)。

表3-6 按行业分组的住宿和餐饮业企业法人单位和从业人员

Table with 3 columns: Industry (e.g., 合计, 住宿业, 旅游饭店), Number of Units, and Number of Employees.

图3-6 按行业分组的住宿和餐饮业企业法人单位



在住宿和餐饮业企业法人单位中,内资企业占99.5%,港、澳、台商投资企业占0.4%,外商投资企业占0.1%。内资企业中,国有企业占全部住宿和餐饮业企业法人单位的2.0%,股份有限公司占1.1%,有限责任公司占13.5%,私营企业占61.4%。

(下转第六版)